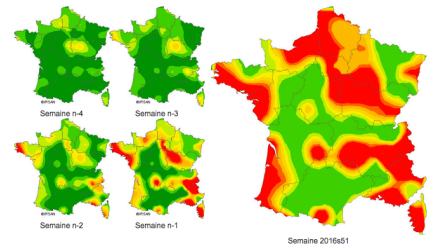


L'IRSAN analyse en temps réel les données de l'activité des médecins de SOS Médecins France (SMF) dans le cadre d'un partenariat avec l'INSERM. Il publie ses résultats mis à jour quotidiennement à partir du flux de plus 10 000 diagnostics codés par jour en moyenne. Ils sont consultables sur le site : <http://recherche.irsan.fr>

L'épidémie de grippe est en progression sur tout le territoire.

Situation au mardi 27 décembre 2016

La grippe a été détectée en France voici plus d'un mois. Depuis, elle progresse rapidement sur l'ensemble du territoire. Du mardi 20 décembre au lundi 26 décembre 2016, l'Irsan estime que 253 406 nouvelles personnes ont été touchées en France métropolitaine. Cette valeur est en augmentation de 35,29 % par rapport à la semaine dernière.



L'incidence de 382 cas pour 100 mille habitants dépasse déjà la valeur du pic épidémique de la saison de 2013-14.

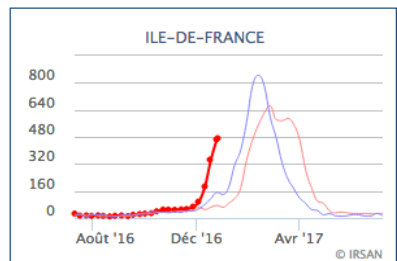
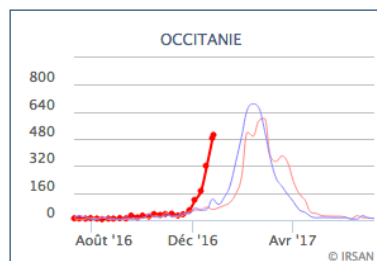
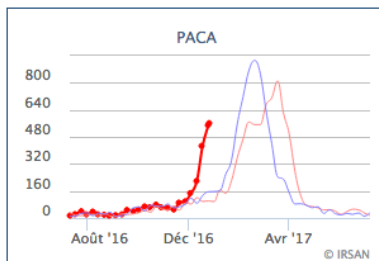
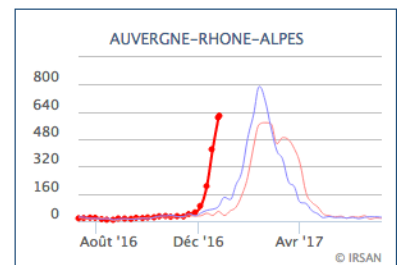
En Régions

Toutes les régions sont touchées mais de manière inégale.

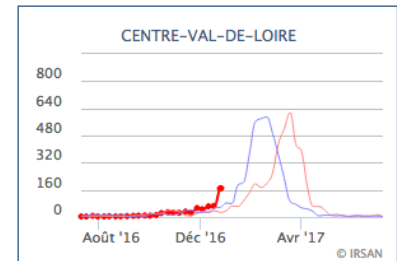
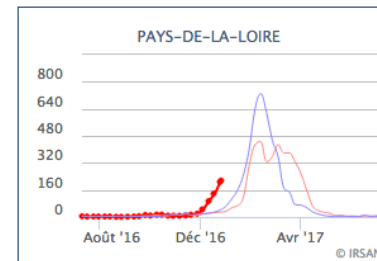
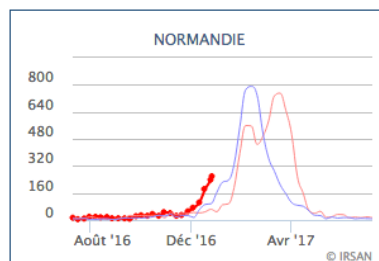
La région **Auvergne-Rhône-Alpes** est particulièrement atteinte.

L'incidence de cette semaine s'élevant à 618 cas/100 mille Habitants, dépasse largement le pic de l'année dernière dans cette région (courbes rouges).

La grippe progresse particulièrement dans 3 autres régions : **PACA, Occitanie et Ile de France**.



En revanche, 3 régions ne sont encore qu'au début de l'épidémie : **Normandie, Pays-de-la-Loire, Centre-Val-de-Loire**.



En dehors de la France

Pour l'Europe : Comme pour la France, le niveau de l'incidence poursuit sa forte croissance.

Pour les Etats-Unis : le seuil utilisé par les centers of diseases control vient d'être dépassé.

Le virus circulant en France comme en Europe et aux Etats-Unis est principalement de typage A (H3N2).