

L'IRSAN vous informe en temps réel sur son site (données mises à jour quotidiennement).  
Pour en savoir plus <http://recherche.irsan.fr>

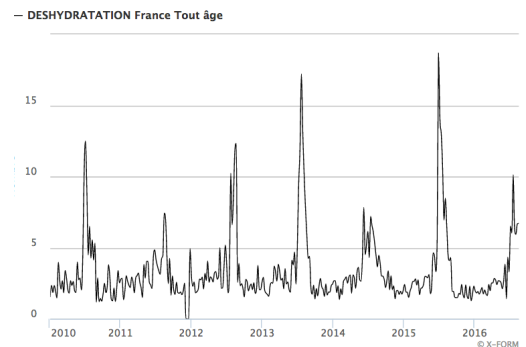
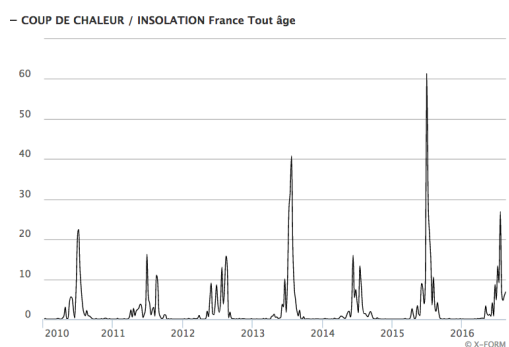
## Fin de l'alerte canicule : Bilan santé de l'IRSAN au 29 août 2016 ...

Lundi 29 août 2016, Météo France a levé l'alerte canicule dans tous les départements. Depuis 2010, l'IRSAN analyse 2 indicateurs diagnostics "Coup de chaleur/insolation" et "déshydratation" et informe en cas de canicule.

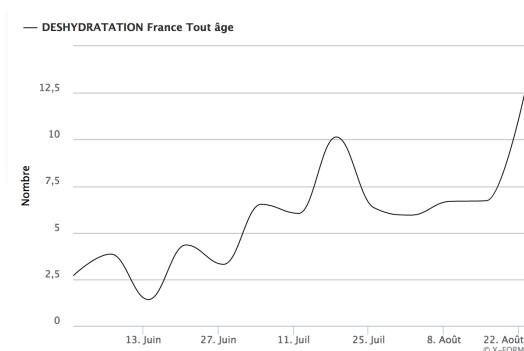
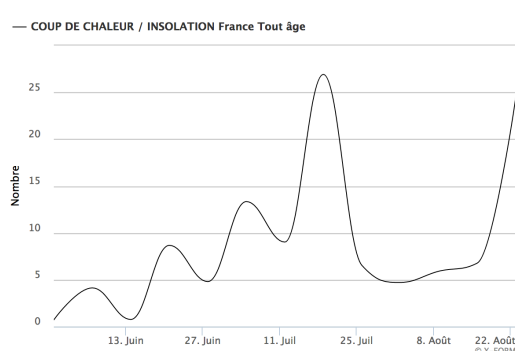
Au cours des **5 jours d'alerte canicule** du 24 au 28 août 2016, l'IRSAN a observé une **augmentation significative** des 2 diagnostics "Coup de chaleur/insolation" et "déshydratation".

Les décès ont aussi anormalement augmentés au cours de cette période notamment pour les personnes âgées de plus de 75 ans.

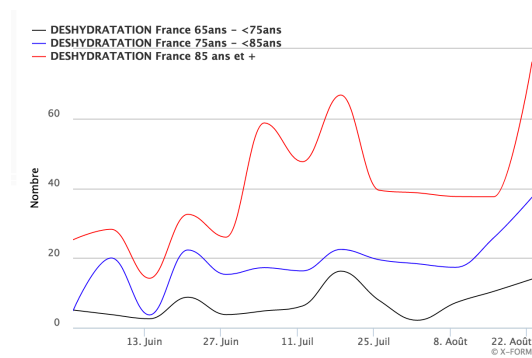
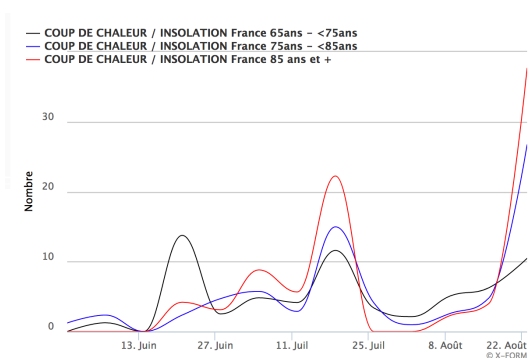
### Analyses des diagnostics "Coup de chaleur/insolation" et "déshydratation"



Evolution de l'incidence (Nb. / 100 000 Hab.) **hebdomadaire** en France des diagnostics "Coup de chaleur/insolation" (courbe gauche) et "déshydratation" (courbe droite) **depuis janvier 2010**.

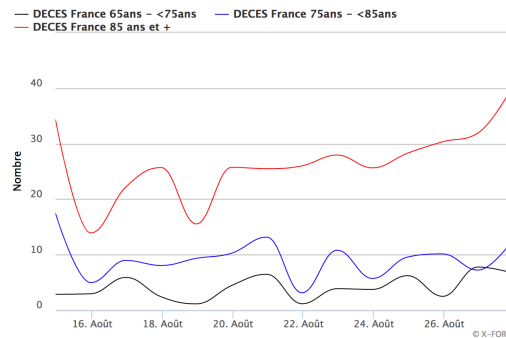
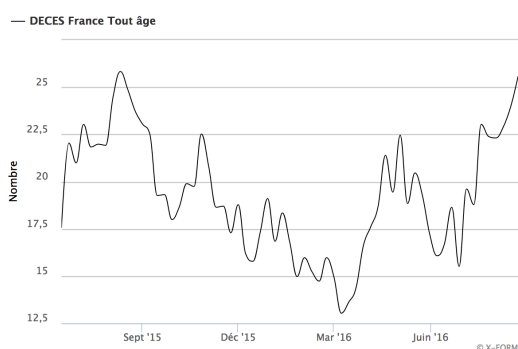


Evolution de l'incidence (Nb. / 100 000 Hab.) **hebdomadaire** en France des diagnostics "Coup de chaleur/insolation" (courbe gauche) et "déshydratation" (courbe droite) **depuis le 1<sup>er</sup> juin 2016**.



Evolution de l'incidence (Nb. / 100 000 Hab.) **hebdomadaire** en France pour les classes d'âges <65 ans (noire), <75 ans (bleue) et <85 ans (rouge) des diagnostics "Coup de chaleur/insolation" (courbes gauches) et "déshydratation" (courbes droites) **depuis le 1<sup>er</sup> juin 2016**.

### Analyses du diagnostic "Décès"



Diagnostic "Décès" : Evolution de l'incidence (Nb. / 100 000 Hab.) **hebdomadaire** sur 1 an : juin 2015 – aout 2016 (gauche) en France et Evolution de l'incidence (Nb. / 100 000 Hab.) **quotidienne** (courbes à droite) depuis le 16 aout pour les classes d'âges <65 ans (noire), <75 ans (bleue) et <85 ans (rouge).